

Fund Fact Sheet 29 Desember 2023

REKSA DANA STAR STABLE INCOME FUND



Pendapatan Tetap

INFORMASI TERKAIT REKSA DANA

Tanggal Efektif RD	24-Mar-2016
No. Surat Pernyataan Efektif	S-120/D.04/2016
Tanggal Peluncuran	29-Apr-2016
Mata Uang RD	Rupiah (IDR)
Harga Unit (NAB/Unit)	Rp 1,881.46
Total Nilai Aktiva Bersih	Rp 3,188,061,606,620.01
Minimum Investasi Awal	Rp 10,000.00
Minimum Investasi Berikutnya	Rp 10,000.00
Jumlah Unit yang Ditawarkan	10,000,000,000 UP
Periode Penilaian	Harian
Biaya Pembelian	Maksimum 2 %
Biaya Penjualan Kembali	Maksimum 2 %
Biaya Pengalihan	Maksimum 2 %
Biaya Manajemen Fee	Maksimum 2.5 % p.a.
Biaya Kustodian	Maksimum 0.5 % p.a.
Nama Bank Kustodian	PT Bank Cimb Niaga Tbk
Kode ISIN	IDN000238904

TENTANG PT STAR ASSET MANAGEMENT

PT Surya Timur Alam Raya Asset Management (STAR AM) adalah perusahaan manajer investasi terkemuka di Indonesia yang merupakan anak perusahaan dari PT Aldiracita Sekuritas Indonesia yang berdiri sejak 1990. STAR AM memiliki izin usaha sebagai Manajer Investasi dari otoritas Pasar Modal sesuai dengan surat keputusan Ketua BAPEPAM Nomor KEP-09/PM/MI/2004 tanggal 4 Oktober 2004. STAR AM didukung oleh professional yang berpengalaman di bidang investasi dan menawarkan beragam solusi investasi yang dikelola dengan proses investasi yang terstruktur dan konsisten.

TUJUAN INVESTASI

Reksa Dana STAR Stable Income Fund bertujuan untuk mengupayakan tingkat pertumbuhan yang stabil dan berkesinambungan dengan tingkat risiko yang terukur untuk melindungi modal Pemegang Unit Penyertaan.

MANFAAT PRODUK REKSA DANA

- Pengelolaan Profesional
- Diversifikasi
- Memudahkan Investasi
- Reinvestasi Optimal
- Kemudahan Penjualan Kembali

KEBIJAKAN INVESTASI (%)

Efek Utang	80% - 100%
Pasar Uang	0% - 20%

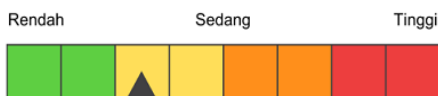
KOMPOSISI PORTOFOLIO (%)

Obligasi	88,19%
Kas dan Deposito	11,81%

FAKTOR RISIKO UTAMA

- Risiko Kredit
- Risiko Peraturan
- Risiko Likuidasi
- Risiko Suku Bunga
- Risiko Pasar
- Risiko Likuiditas

KLASIFIKASI RISIKO



Keterangan Risiko:

Reksa Dana STAR Stable Income Fund berinvestasi pada Efek bersifat Utang dan/atau instrumen pasar uang dalam negeri dan dikategorikan berisiko rendah-sedang. Investor memiliki risiko dari volatilitas efek bersifat Utang yang diterbitkan pemerintah yang lebih tinggi.

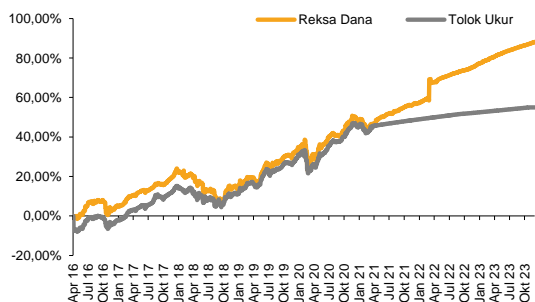
10 EFEK TERBESAR (URUTAN BERDASARKAN ABJAD):

DEPOSITO PT BANK CIMB NIAGA TBK	3,98%
DEPOSITO PT BANK KB BUKOPIN SYARIAH	4,39%
OBL BKLJT I OKI PULP & PAPER MILLS THP I THN 2023 SERI B	4,41%
OBL BKLJT I SINAR MAS MULTIARTHA THP II THN 2020 SERI B	6,32%
OBL BKLJT II LONTAR POPYRUS PULP & PAPER INDUSTRY THP II THN 2023 SERI B	4,76%
OBL BKLJT II SINAR MAS MULTIFINANCE THP I THN 2020 SERI B	5,50%
OBL BKLJT IV CHANDRA ASRI PETROCHEMICAL THP I THN 2022 SERI A	3,38%
OBL BKLJT IV INDOMOBIL FINANCE DENGAN TINGKAT BUNGA TETAP THP III THN 2022 SERI B	5,26%
OBL OKI PULP & PAPER MILLS II THN 2022 SERI B	3,17%
OBL SUK MUD I ARMADIAN TRITUNGGA THN 2023	6,07%

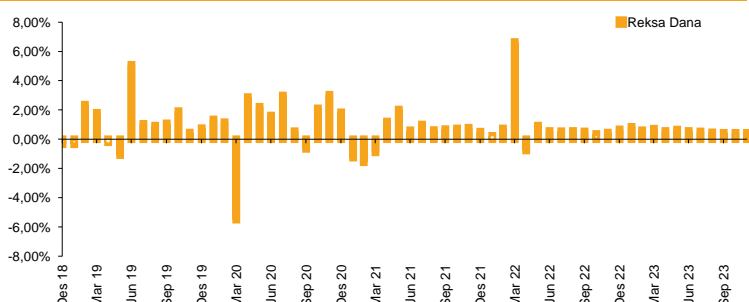
KINERJA REKSA DANA

	YTD	1 Bulan	3 Bulan	6 Bulan	1 Tahun	3 Tahun	5 Tahun	Sejak Peluncuran
Reksa Dana	7,01%	0,47%	1,35%	2,83%	7,01%	25,18%	63,70%	88,15%
Tolok Ukur **	5,05%	0,46%	1,32%	2,58%	5,05%	21,32%	32,21%	40,52%
Kinerja Tertinggi	Mar-2022	6,64%	**Tolok Ukur Kinerja Reksa Dana 50% Rata-Rata Deposito Rupiah 1 Bulan Net dan 50% IBPA Government Bonds Index sampai dengan April 2021. Dan sejak Mei 2021 Tolok Ukur Kinerja Reksa Dana menggunakan Indonesia Deposit Rate IDR 1 Bulanan + 2 %					
Kinerja Terendah	Mar-2020	-5,49%						

KINERJA REKSA DANA SEJAK DILUNCURKAN



KINERJA BULANAN DALAM 5 TAHUN TERAKHIR



Profil Bank Kustodian:

PT. Bank CIMB Niaga Tbk merupakan Bank Kustodian swasta nasional pertama yang memperoleh persetujuan dari otoritas Pasar Modal berdasarkan Surat Keputusan Ketua Bapepam Nomor Kep-71/PM/1991 tanggal 22 Agustus 1991 sebagai Bank Kustodian di Pasar Modal.

Bukti Kepemilikan dan AKSes KSEI:

Surat Konfirmasi Pembelian, Surat Konfirmasi Penjualan Kembali, dan Surat Konfirmasi Pengalihan Reksa Dana merupakan bukti hukum yang sah atas kepemilikan reksa dana yang diterbitkan dan dikirimkan oleh Bank Kustodian. Pemegang Unit Penyertaan wajib melakukan pendaftaran terlebih dahulu melalui tautan <https://akses.ksei.co.id> untuk bisa mengakses dan mengetahui bukti kepemilikan atas reksa dana.

Disclaimer:

Laporan ini disajikan oleh PT Surya Timur Alam Raya Asset Management (STAR AM) hanya untuk tujuan informasi dan tidak dapat digunakan atau dijadikan dasar sebagai penawaran untuk menjual atau membeli. Laporan ini dibuat berdasarkan keadaan yang telah terjadi dan telah disusun secara seksama oleh STAR AM meskipun demikian STAR AM tidak menjamin keakuratan atau kelengkapan dari laporan tersebut. STAR AM maupun officer atau karyawannya tidak bertanggung jawab apapun terhadap setiap kerugian yang langsung maupun tidak langsung sebagai akibat dari setiap penggunaan laporan ini. Kinerja masa lalu tidak mencerminkan kinerja masa mendatang. Calon pemodal wajib memahami risiko berinvestasi di Pasar Modal oleh sebab itu calon pemodal wajib membaca dan memahami isi Prospektus sebelum memutuskan untuk berinvestasi.

PT Surya Timur Alam Raya Asset Management
Menara Tekno Lt. 9 Jl. Fachrudin No. 19
Jakarta Pusat 10250 I Tel: 021-39725678 / Fax: 021-39725679

STAR Asset Management info@star-am.com www.star-am.com



Akses Prospektus. Untuk informasi lebih lengkap dapat diakses di website <https://star-am.com>